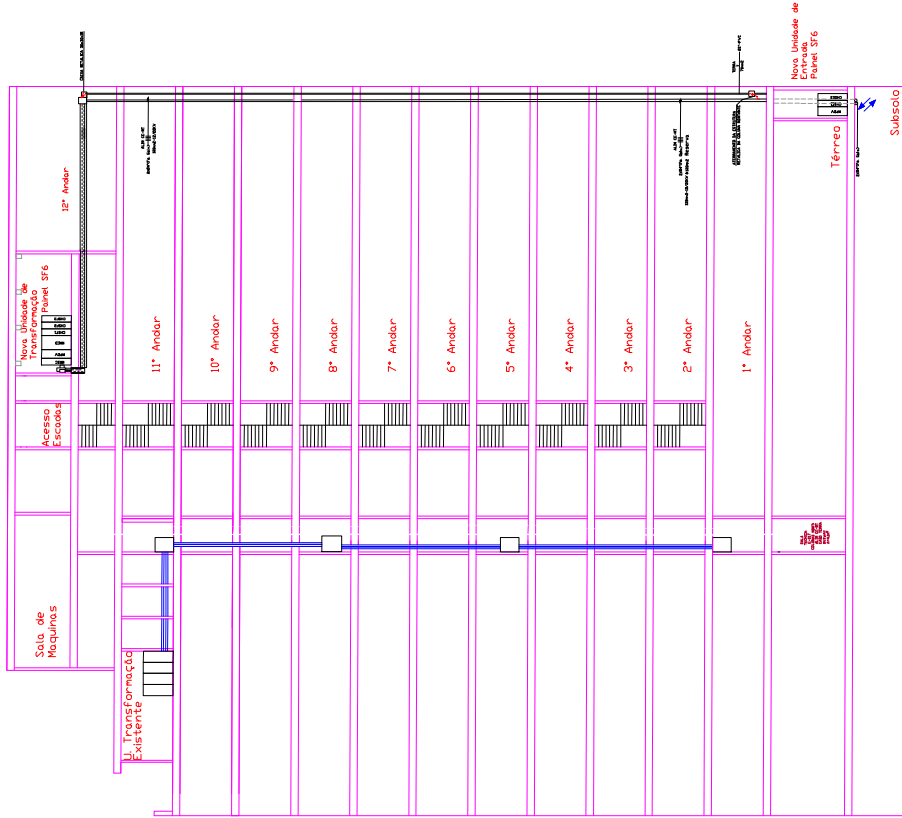
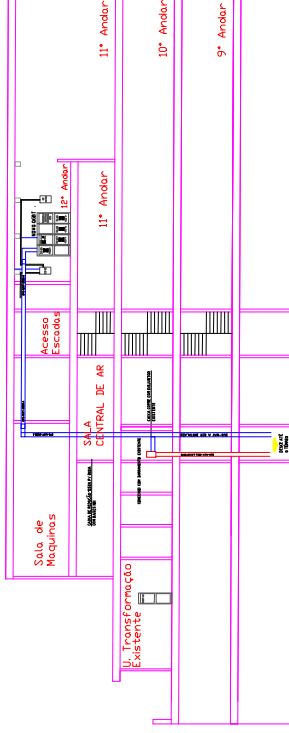


COLUNA MONTANTE DE MÉDIA TENSÃO EXISTENTE E A INSTALAR

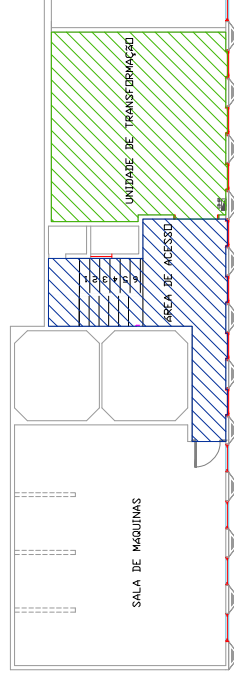


INSTALAÇÃO DO NOVO BARRAMENTO BLINDADO 2000A E CONEXÃO COM O BARRAMENTO EXISTENTE DE 800A



- NOTAS:
- 1) OS DUTOS SUBTERRÂNEOS A INSTALAR SERÃO DO TIPO PEAO CORRUGADO BA E AS CAIXAS CL 30/11 E A CAIXA 01 EXISTENTES OS DUTOS JÁ EXISTEM.
  - 2) OS DUTOS A INSTALAR DEVERÃO SER ENVELOPADOS EM CONCRETO 15 MPa.
  - 3) AS CAIXAS SUBTERRÂNEAS A CONSTRUIR SERÃO EM CONCRETO 20MPa.

ÁREAS HACHURADAS DEVERÃO TER REFORMA CIVIL -12º ANDAR



DEFENSORIA PÚBLICA DO ESTADO DO RS		PAULEL	
GOVERNO DO ESTADO DO RIO GRANDE DO SUL		PORTO ALEGRE	
RESPONSABILIDADE: PLANEJAMENTO PÚBLICA INSTAÇÃO			
OBJETO: MODERNIZAÇÃO DA SUBESTAÇÃO ELÉTRICA			
AV. SETE DE SETEMBRO, 666			
CONSTRUÇÃO/REFORMA			
EMPRESA RESPONSÁVEL: VEIGA ENGENHARIA			
ENDEREÇO: RUA ALBERTO FUGOS DA VEIGA, JOIQUINÓVIA, SUBESTAÇÃO IPIRANGA, CREA: R5284674			
COLUNA MONTANTE			
Veiga Engenharia		PAULEL	
Rua X de Novembro, 790		NEVERBET/2018	
Santo Angelo/RS		NET 02	